

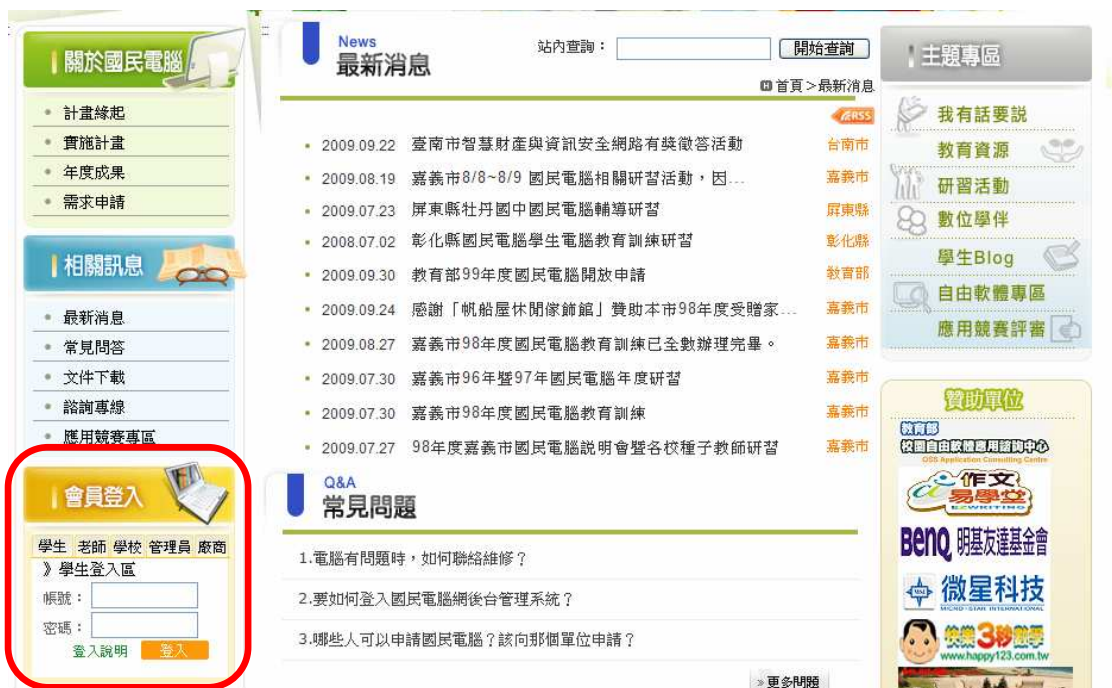
目錄

輔導老師篇	1
1 登入管理系統	1
2 登入系統首頁	2
3 會議及研習報名	3
4 問卷調查填報	7
5 內部公告查看	8
6 大手牽小手管理頁面	9
7 變更個人基本資料	20
8 資源—網站分享連結管理	21
9 我有話要說—主題管理	22
10 我有話要說—近期回覆管理	24
11 操作手冊下載	24
12 資料填報區	25

輔導老師篇

1 登入管理系統

在國民電腦網首頁左下方的會員登入區，先選擇[老師]，確認您輸入帳號的區域為**輔導老師登入區**，輸入您的帳號密碼後按下[登入]鍵，就可以進入管理系統。



2 登入系統首頁

登入管理後，左選單將顯示您所能操作的功能選項。
右邊的視窗在剛登入時，將自動帶出管理的學童資料。

登入後，左選單將顯示您所能操作的功能選項。右邊的視窗在剛登入時，將自動帶出管理的學童資料。


縣市	輔導	學童姓名	作業區	查詢區
台北縣	<input checked="" type="checkbox"/>	123	<input checked="" type="checkbox"/> 學習成效填報管理： 試成績填報管理： <input type="checkbox"/> 訪問記錄填報 <input type="checkbox"/> 我有話要說發起數：[共 1 次] <input type="checkbox"/> 協助叫修	
台北縣	<input checked="" type="checkbox"/>	周傑倫	<input checked="" type="checkbox"/> 學習成效填報管理： <input checked="" type="checkbox"/> 考試成績填報管理： <input type="checkbox"/> 訪問記錄填報 <input type="checkbox"/> 我有話要說發起數：[共 0 次] <input type="checkbox"/> 協助叫修	學習成績查詢 學習成效查詢 學習問題記錄查詢 進修進修查詢
台北縣	<input checked="" type="checkbox"/>	林同學	<input checked="" type="checkbox"/> 學習成效填報管理： <input checked="" type="checkbox"/> 考試成績填報管理： <input type="checkbox"/> 訪問記錄填報 <input type="checkbox"/> 我有話要說發起數：[共 0 次] <input type="checkbox"/> 協助叫修	

3 會議及研習報名

- 1 列表中會出現目前可報名的會議及研習項目，可點選前方的我要報名來進行報名動作，並查看詳細資訊。

會議及研習報名

總筆數: 1

類別	日期/時間	項目名稱	地點	報名日期	名額	報名人數
 我要報名	研習	2009-12-04 00:00:00 ~ 2009-12-04 00:00:00	第二次種子教師研習	宜蘭縣巨匠電腦教室	09/11/23 ~ 09/12/03	不限 0

1

- 2 填寫報名的表單，注意所有欄位皆為必填。填寫完畢後按下送出資料，即可完成報名動作。

會議及研習報名

第二次種子教師研習-填寫報名資料	
※所有欄位皆為必填。	
姓名:	<input type="text" value="巨匠電腦彭"/>
所屬縣市:	<input type="text" value="教育部"/>
隸屬學校:	<input type="text" value="教育部"/>
聯絡電話:	<input type="text"/>
E-mail:	<input type="text"/>
身分證字號:	<input type="text"/>
身份別:	<input type="text" value="教育部管理員"/>
是否素食:	<input type="text" value="否"/>
<input type="button" value="送出資料"/> <input type="button" value="放棄編輯"/>	

3 若只是想查看下方的詳細資料，可點選放棄編輯回到列表頁。

會議及研習報名

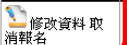
第二次種子教師研習-填寫報名資料	
※所有欄位皆為必填。	
姓名：	<input type="text" value="巨匠電腦彭蘭君"/>
所屬縣市：	<input type="text" value="教育部"/>
隸屬學校：	<input type="text" value="教育部"/>
聯絡電話：	<input type="text"/>
E-mail：	<input type="text"/>
身分證字號：	<input type="text"/>
身份別：	<input type="text" value="教育部管理員"/>
是否素食：	<input type="text" value="否"/>
<input type="button" value="送出資料"/> <input type="button" value="放棄編輯"/>	
活動類別：	研習
活動主題：	第二次種子教師研習
活動日期/時間：	2009/12/4 上午 09:00:00 ~ 2009/12/4 下午 05:00:00
報名日期：	2009/11/23 ~ 2009/12/03
活動地點：	宜蘭縣巨匠電腦教室
研習時數：	4
人數限制：	不限
是否供餐：	是
網址：	
主辦人姓名：	王先生
主辦人Email：	wang@yahoo.com.tw
主辦人電話：	02-12345678
主辦人傳真：	02-98765432
內容說明：	這是教育訓練
附檔：	引導地圖

4 修改資料

完成報名後，若報名資料有問題，可點選修改資料進入修改表單，修改資料後按下資料更新鍵即完成修改

會議及研習報名

總筆數: 1

類別	日期/時間	項目名稱	地點	報名日期	名額	報名人數
	2009-12-04 13:00 ~ 2009-12-04 17:30	98年國民電腦應用計畫第二梯次種子輔導教師研習(北區)	台北縣政府教育研究發展中心2樓電腦教室(備)	2009-11-23 ~ 2009-12-03	94	16

會議及研習報名

98年國民電腦應用計畫第二梯次種子輔導教師研習(北區)-填寫報名資料

※所有欄位皆為必填。

姓名:	<input type="text" value="Test"/>
所屬縣市:	<input type="text" value="台北縣"/>
隸屬學校:	<input type="text" value="縣立九份國小"/>
聯絡電話:	<input type="text" value="12345678"/>
E-mail:	<input type="text" value="test@test.com"/>
身分證字號:	<input type="text" value="a123456789"/>
身份別:	<input type="text" value="學校管理員"/>
<input type="button" value="資料更新"/> <input type="button" value="放棄編輯"/>	

5 取消報名

點選前方的取消報名，會出現提示確認的小視窗，點選確定後即完成取消報名動作。

會議及研習報名

總筆數: 1

類別	日期/時間	項目名稱	地點	報名日期	名額	報名人數
研習 修改資料 取消報名	2009-12-04 13:00 ~ 2009-12-04 17:30	98年國民電腦應用計畫第二梯次種子輔導教師研習(北區)	台北縣政府教育研究發展中心2樓電腦教室(備)	2009-11-23 ~ 2009-12-03	94	16

1

總筆數: 1

類別	日期/時間	項目名稱	地點	報名日期	名額	報名人數
研習 修改資料 取消報名	2009-12-04 13:00 ~ 2009-12-04 17:30	98年國民電腦應用計畫第二梯次種子輔導教師研習(北區)	台北縣政府教育研究發展中心2樓電腦教室(備)	2009-11-23 ~ 2009-12-03	94	16


1

Windows Internet Explorer

你確定要取消報名嗎?

4 問卷調查填報

1. 查看列表中是否有尚待填報的問卷，可點選問卷調查名稱進入填報表單。



問卷調查名稱	開放日期	結束日期
對學習支援系統之評價(測試用)	2008.05.23	2009.12.31

2. 一一回答問卷中的項目後，點選下方的送出問卷即完成填報。



問卷調查填報

對學習支援系統之評價(測試用)

對學習支援系統之評價(測試用)

*1 · Q&A 服務對我的學習有幫助
 1 非常同意 2 同意 3 無意見 4 不同意 5 非常不同意

*2 · 學習指南服務對我的學習有幫助
 1 非常同意 2 同意 3 無意見 4 不同意 5 非常不同意

*資源搜尋服務對我的學習有幫助3 ·
 1 非常同意 2 同意 3 無意見 4 不同意 5 非常不同意

*4 · 學習支援系統對我的學習成果有幫助
 1 非常同意 2 同意 3 無意見 4 不同意 5 非常不同意

*5 · 學習支援系統讓我增加與學習伙伴討論及互動
 1 非常同意 2 同意 3 無意見 4 不同意 5 非常不同意

*6 · 學習支援系統讓我對於此次學習課程感到滿意
 1 非常同意 2 同意 3 無意見 4 不同意 5 非常不同意

*7 · 學習支援系統讓我對於以網路進行學習的課程感到興趣
 1 非常同意 2 同意 3 無意見 4 不同意 5 非常不同意

*8 · 學習支援系統有效降低我對電腦及網路進行學習的焦慮
 1 非常同意 2 同意 3 無意見 4 不同意 5 非常不同意

*9 · 學習支援系統幫助我瞭解數學課程的相關原理與應用
 1 非常同意 2 同意 3 無意見 4 不同意 5 非常不同意

*10 · 學習支援系統有效幫助我學習國語課程的能力
 1 非常同意 2 同意 3 無意見 4 不同意 5 非常不同意

5 內部公告查看

1 列表中將列出目前所有的內部公告項目，可點選主旨查看詳細內容

內部公告			
公告縣市	公告類別	公告日期	主旨
教育部	申請公告	2009.11.11	99年國民電腦線上申請及送審注意事項
教育部	內部文件	2009.11.06	國民電腦4個本日系統程式更新
教育部	內部文件	2009.11.02	98學年度第1學期國民電腦學童期中考學業成績開始填報
教育部	申請公告	2009.10.21	99年申請，請學校管理員務必按下【送審】鍵
教育部	一般消息	2009.10.14	各年度國民電腦受贈學童管考期程
教育部	內部文件	2009.08.31	980831-98年國民電腦第二次工作會議文件
教育部	內部文件	2009.11.13	教育部國民電腦應用計畫-98年度行事曆
教育部	網站公告	2009.10.05	所有學童就讀年級已完成自動升級

總筆數：8

2 詳細內容以另開視窗方式呈現，若有相關附檔，將顯示於最下方，可點選檔名進行下載。

99年國民電腦線上申請及送審注意事項

公告縣市/單位：	教育部
公告類別：	申請公告
公告日期：	2009.11.11
相關連結：	
公告內容：	<p>各位學校管理員好：</p> <p>國民電腦年度需求線上申請將於98年11月13日(五)下午5時關閉【學校管理員】申請權限</p> <p>請【學校管理員】欲務必再次確認學童資料是否已完成送審，注意事項如下：</p> <p>一、申請學童資料是否已【送審】？(詳見檔案一、檔案二)</p> <p>步驟1.【填寫申請資料】一儲存 步驟2.回到列表，點選【修改】進入單筆申請資料 步驟3.於【審核狀態】欄點選【送審】鍵 步驟4.完成學校申請程序</p> <p>【審核狀態】顯示【尚未送審】，表學校尚未完成申請程序(請參考步驟3) 【審核狀態】顯示【初審中】，表學校已完成申請程序</p> <p>二、檢附同意書、中低低收入戶證明文件？</p> <p>檢附方式有二：</p> <p>(1) 於系統上傳電子檔一僅以「電子檔」進行查核，不受理補送紙本，在11月13日下午5時前受理線上上傳電子檔補件 *請學校通知縣市政府承辦單位協助線上資料退回</p> <p>(2) 寄送紙本至縣市府一僅以「紙本」進行查核，不受理或通知補件</p> <p>三、上傳電子檔之學校是否被系統通知補件？(詳見檔案三)</p> <p>目前系統檢查通知學校補件常見情況有：</p> <p>(1) 台北市一低收入卡應檢附正反面，缺一不可 *若檢附多頁證明，建議使用PDF檔上傳</p> <p>(2) 各縣市一同意書或中低低收入戶證明上傳錯檔</p> <p>(3) 各縣市一同意書或中低低收入戶證明無法辨識，需重新上傳</p> <p>(4) 各縣市一中低低收入戶證明無法佐證與申請學童之親屬關係 *建議加附上傳戶籍謄本或戶口名簿</p> <p>(5) 各縣市一輔導老師未簽署同意書</p>
附檔：	檔案一 檔案二 檔案三

6 大手牽小手管理頁面

1 點選頁面上的作業區及查詢區各項功能，可進入功能選單管理或查詢

 **測試老師** 大手牽小手 完成核對動作.如果您仍如法管理所屬學童,請跟縣市管理員聯絡!
學童人數: 6

縣市	輔導	學童姓名	作業區	查詢區
台北縣	<input checked="" type="checkbox"/>	123	<input checked="" type="checkbox"/> 學習成效填報管理: <input checked="" type="checkbox"/> 考試成績填報管理: <input type="checkbox"/> 訪問記錄填報 <input type="checkbox"/> 我有話要說發起數:[共1次] <input type="checkbox"/> 協助叫修.	  
台北縣	<input checked="" type="checkbox"/>	周傑倫	<input checked="" type="checkbox"/> 學習成效填報管理: <input checked="" type="checkbox"/> 考試成績填報管理: <input type="checkbox"/> 訪問記錄填報 <input type="checkbox"/> 我有話要說發起數:[共0次] <input type="checkbox"/> 協助叫修.	   
台北縣	<input checked="" type="checkbox"/>	林同學	<input checked="" type="checkbox"/> 學習成效填報管理: <input checked="" type="checkbox"/> 考試成績填報管理: <input type="checkbox"/> 訪問記錄填報 <input type="checkbox"/> 我有話要說發起數:[共0次] <input type="checkbox"/> 協助叫修.	  

2 學生姓名

點選學生姓名後顯示學生基本資料頁面

測試老師 大手牽小手 完成核對動作,如果您仍無法管理所屬學童,請跟縣市管理員聯絡!
學童人數: 6

縣市	輔導	學童姓名	作業區	查詢區
台北縣	<input checked="" type="checkbox"/>	123	<input checked="" type="checkbox"/> 學習成效填報管理: <input checked="" type="checkbox"/> 考試成績填報管理: <input checked="" type="checkbox"/> 訪問記錄填報 <input checked="" type="checkbox"/> 我有話要說發起數:[共1次] <input checked="" type="checkbox"/> 協助叫修.	
台北縣	<input checked="" type="checkbox"/>	周傑倫	<input checked="" type="checkbox"/> 學習成效填報管理: <input checked="" type="checkbox"/> 考試成績填報管理: <input checked="" type="checkbox"/> 訪問記錄填報 <input checked="" type="checkbox"/> 我有話要說發起數:[共0次] <input checked="" type="checkbox"/> 協助叫修.	
台北縣	<input checked="" type="checkbox"/>	林同學	<input checked="" type="checkbox"/> 學習成效填報管理: <input checked="" type="checkbox"/> 考試成績填報管理: <input checked="" type="checkbox"/> 訪問記錄填報 <input checked="" type="checkbox"/> 我有話要說發起數:[共0次] <input checked="" type="checkbox"/> 協助叫修.	

學生基本資料管理

[回上一頁](#) / [變更學生密碼為預設值'123456'](#)

核定年度: 98年度 管考期程: 2009.08.01 ~ 2012.07.31

縣市別: 戶籍鄉鎮市區:

戶籍地址: 請省略(縣/市/鄉/鎮/區)
例: 桃源村南進巷1-1號

電腦及網路裝及地址:

所屬學校名稱:

目前年級: 如:(1~9)年級, 0代表已國中畢業

目前班別:

性別: 男 女

學生姓名: 家長姓名:

市內電話:

行動電話: 如:(0921099001)

其他電話:

若要變更學童資料可在頁面中欄位修改學童資料,修改完畢後按「確定變更學童資料」以完成資料修改,頁面上方設有超連結可回上一頁,以及變更學童密碼為預設值功能

3 訪問記錄填報

點選「訪問記錄填報」顯示該學童的訪問記錄填報列表

測試老師 大手牽小手 完成核對動作,如果您仍如法管理所屬學童,請跟縣市管理員聯絡!
學童人數: 6

縣市	輔導	學童姓名	作業區	查詢區
台北縣	<input checked="" type="checkbox"/>	123	<input checked="" type="checkbox"/> 學習成效填報管理: <input checked="" type="checkbox"/> 考試成績填報管理: <input checked="" type="checkbox"/> 訪問記錄填報. <input checked="" type="checkbox"/> 我有話要說發起數: [共 1 次] <input checked="" type="checkbox"/> 協助叫修.	  
台北縣	<input checked="" type="checkbox"/>	周傑倫	<input checked="" type="checkbox"/> 學習成效填報管理: <input checked="" type="checkbox"/> 考試成績填報管理: <input checked="" type="checkbox"/> 訪問記錄填報. <input checked="" type="checkbox"/> 我有話要說發起數: [共 0 次] <input checked="" type="checkbox"/> 協助叫修.	 學習成效查詢  學習成效查詢  學習問卷統計查詢  維修進度查詢
台北縣	<input checked="" type="checkbox"/>	林同學	<input checked="" type="checkbox"/> 學習成效填報管理: <input checked="" type="checkbox"/> 考試成績填報管理: <input checked="" type="checkbox"/> 訪問記錄填報. <input checked="" type="checkbox"/> 我有話要說發起數: [共 0 次] <input checked="" type="checkbox"/> 協助叫修.	  

點選「新增資料」可新增該學童的訪問記錄，填寫日期與內容後按下「確定新增」以新增該學童訪問記錄

李學生 -- 訪問記錄填報 ◀ 回上頁

填表日期	訪談日期	填表人
總筆數: 0		

李學生 - 訪問記錄填報 ◀ 回上頁

填表日期 * 2009.11.18 訪談日期 * 2009.11.18

訪談內容 *

4 我有話要說發起數：「共 0 次」

點選「我有話要說發起數：「共 0 次」」，顯示討論區主題管理，若該學童曾有發言紀錄會顯示在該列表並在上方顯示次數，若該學童沒有發言紀錄則會顯示 0 次

 **測試老師** 大手牽小手 完成核對動作,如果您仍如法管理所屬學童,請跟縣市管理員聯絡!
學童人數: 6

縣市	輔導	學童姓名	作業區	查詢區
台北縣	<input checked="" type="checkbox"/>	123	<input checked="" type="checkbox"/> 學習成效填報管理: <input checked="" type="checkbox"/> 考試成績填報管理: <input checked="" type="checkbox"/> 訪問記錄填報 <input checked="" type="checkbox"/> 我有話要說發起數:[共1次] <input checked="" type="checkbox"/> 協助叫修	<input type="button" value="查詢"/> <input type="button" value="查詢"/> <input type="button" value="查詢"/> <input type="button" value="查詢"/>
台北縣	<input checked="" type="checkbox"/>	周傑倫	<input checked="" type="checkbox"/> 學習成效填報管理: <input checked="" type="checkbox"/> 考試成績填報管理: <input checked="" type="checkbox"/> 訪問記錄填報 <input checked="" type="checkbox"/> 我有話要說發起數:[共0次] <input checked="" type="checkbox"/> 協助叫修	<input type="button" value="學習成效查詢"/> <input type="button" value="學習成效查詢"/> <input type="button" value="學習問卷統計查詢"/> <input type="button" value="進修進修查詢"/>
台北縣	<input checked="" type="checkbox"/>	林同學	<input checked="" type="checkbox"/> 學習成效填報管理: <input checked="" type="checkbox"/> 考試成績填報管理: <input checked="" type="checkbox"/> 訪問記錄填報 <input checked="" type="checkbox"/> 我有話要說發起數:[共0次] <input checked="" type="checkbox"/> 協助叫修	<input type="button" value="查詢"/> <input type="button" value="查詢"/> <input type="button" value="查詢"/>

若有留言，則可點選對外公佈或刪除來對留言進行管理。點選主題則可查看留言內容，或是回覆主題。

討論區主題管理

[◀ 回上頁](#)

關鍵字查詢:

對外公佈	主題	回應	縣市	發言人	點閱	最後留言	
<input type="checkbox"/>	謝謝學甲國中的老師和教育部	0	台南縣	蕭	4	2008.12.12 13:00:36 蕭	<input type="button" value="刪除"/>

主題數: 1

討論內容查詢

[◀ 回主題討論區](#)

發表人	內容
台南縣蕭	標題: 謝謝學甲國中的老師和教育部 發表時間: 2008.12.12 13:00:36 我非常感謝政府的幫忙,這部電腦讓我學到很多東西,謝謝

相關網址:
相關檔案:

回應人	回應內容

填寫完表單內容後按下確定送出即可完成回覆留言，可點選預覽查看，或是點選放棄編輯回上頁。

我有話要說

蘇林 寫到: 我非常感謝政府的幫忙,這部電腦讓我學到很多東西,謝謝

發表人	謝...
主題	Re 謝謝學甲國中的老師和教育部
相關連結	<input type="text"/> http://不可省略.
內容	<div style="border: 1px solid gray; height: 100px; width: 100%;"></div>

加入內文表情符號

5 協助叫修

點選「協助叫修」顯示線上叫修作業表，可勾選故障原因以及填寫問題，填寫完畢後按下「送出叫修」送出叫修作業表

測試老師 大手牽小手 完成核對動作,如果您仍如法管理所屬學童,請跟縣市管理員聯絡!
學童人數: 6

縣市	輔導	學童姓名	作業區	查詢區
台北縣	<input checked="" type="checkbox"/>	123	<input checked="" type="checkbox"/> 學習成效填報管理: <input checked="" type="checkbox"/> 考試成績填報管理: <input checked="" type="checkbox"/> 訪問記錄填報: <input checked="" type="checkbox"/> 我有話要說發起數:[共1次] <input checked="" type="checkbox"/> 協助叫修	
台北縣	<input checked="" type="checkbox"/>	周傑倫	<input checked="" type="checkbox"/> 學習成效填報管理: <input checked="" type="checkbox"/> 考試成績填報管理: <input checked="" type="checkbox"/> 訪問記錄填報: <input checked="" type="checkbox"/> 我有話要說發起數:[共0次] <input checked="" type="checkbox"/> 協助叫修	
台北縣	<input checked="" type="checkbox"/>	林同學	<input checked="" type="checkbox"/> 學習成效填報管理: <input checked="" type="checkbox"/> 考試成績填報管理: <input checked="" type="checkbox"/> 訪問記錄填報: <input checked="" type="checkbox"/> 我有話要說發起數:[共0次] <input checked="" type="checkbox"/> 協助叫修	

線上叫修作業 ◀ 回上頁

通報日期及時間	2009.11.18	00:19
叫修類別	<input type="checkbox"/> 螢幕故障 <input type="checkbox"/> 電腦主機故障 <input type="checkbox"/> 光碟機故障 <input type="checkbox"/> 滑鼠故障 <input type="checkbox"/> 鍵盤故障 <input type="checkbox"/> 視訊攝影機故障 <input type="checkbox"/> 音效功能(耳機麥克風)故障 <input type="checkbox"/> 作業系統故障 <input type="checkbox"/> 應用程式故障 <input type="checkbox"/> 無法上網 <input type="checkbox"/> 其他	
問題描述		
<input type="button" value="送出叫修"/>		

6 學童成績查詢

點選「學習成效查詢」可以查詢學童的所有學童成績歷史資料

測試老師 大手牽小手 完成核對動作,如果您仍無法管理所屬學童,請跟縣市管理員聯絡!

學童人數: 6

縣市	輔導	學童姓名	作業區	查詢區
台北縣	<input checked="" type="checkbox"/>	123	<input checked="" type="checkbox"/> 學習成效填報管理: <input checked="" type="checkbox"/> 考試成績填報管理: <input checked="" type="checkbox"/> 訪問記錄填報 <input checked="" type="checkbox"/> 我有話要說發起數: [共 1 次] <input checked="" type="checkbox"/> 協助叫修.	  
台北縣	<input checked="" type="checkbox"/>	周傑倫	<input checked="" type="checkbox"/> 學習成效填報管理: <input checked="" type="checkbox"/> 考試成績填報管理: <input checked="" type="checkbox"/> 訪問記錄填報 <input checked="" type="checkbox"/> 我有話要說發起數: [共 0 次] <input checked="" type="checkbox"/> 協助叫修.	 學習成效填報  學習成效查詢  學習問卷統計查詢  查詢進度查詢
台北縣	<input checked="" type="checkbox"/>	林同學	<input checked="" type="checkbox"/> 學習成效填報管理: <input checked="" type="checkbox"/> 考試成績填報管理: <input checked="" type="checkbox"/> 訪問記錄填報 <input checked="" type="checkbox"/> 我有話要說發起數: [共 0 次] <input checked="" type="checkbox"/> 協助叫修.	  

林同學-考試成績歷史資料

[回上頁](#)

評量名稱	輔導員	填表日期
查看本卷 98學年度第1學期中考-學童在校成績填報 (國小生專用)	輔導員: [姓名]	填表日期: 2009.11.16

總筆數: 1

點選「查看本卷」後跳出新視窗顯示該學童在校成績填報資料單

98學年度第1學期中考-學童在校成績填報 (國小生專用)

填寫人：縣立大豐國小 林

請輔導員協助填寫98學年度第1學期期中-國小學童在校學業成績，【填報科目】國語、英語、數學、社會、自然，共計五科。若本次未考上述科目，請勾選「本次未考」選項。【填報科目】自98年11月1日起至98年12月31日填報完畢。

*1 - 國語

- 本次未考
 0-9分
 10-19分
 20-29分
 30-39分
 40-49分
 50-59分
 60-69分
 70-79分
 80-89分
 90-99分
 100分

*2 - 英語

- 本次未考
 0-9分
 10-19分
 20-29分
 30-39分
 40-49分
 50-59分
 60-69分
 70-79分
 80-89分
 90-99分
 100分

*3 - 數學

- 本次未考
 0-9分
 10-19分
 20-29分
 30-39分
 40-49分
 50-59分
 60-69分
 70-79分
 80-89分
 90-99分
 100分

*4 - 社會


- 本次未考
 0-9分
 10-19分
 20-29分
 30-39分
 40-49分
 50-59分
 60-69分
 70-79分
 80-89分
 90-99分
 100分

*5 - 自然

- 本次未考
 0-9分
 10-19分
 20-29分
 30-39分
 40-49分
 50-59分
 60-69分
 70-79分
 80-89分
 90-99分
 100分

7 學習成效查詢

點選「學習成效查詢」可以查詢學童的所有學習成效歷史資料

 **測試老師** 大手牽小手 完成核對動作,如果您仍如法管理所屬學童,請跟縣市管理員聯絡!
 學童人數: 6

縣市	輔導	學童姓名	作業區	查詢區
台北縣	<input checked="" type="checkbox"/>	123	<input checked="" type="checkbox"/> 學習成效填報管理: <input checked="" type="checkbox"/> 考試成績填報管理: <input checked="" type="checkbox"/> 訪問記錄填報 <input checked="" type="checkbox"/> 我有話要說發起數:[共1次] <input checked="" type="checkbox"/> 協助叫修.	  
台北縣	<input checked="" type="checkbox"/>	周傑倫	<input checked="" type="checkbox"/> 學習成效填報管理: <input checked="" type="checkbox"/> 考試成績填報管理: <input checked="" type="checkbox"/> 訪問記錄填報 <input checked="" type="checkbox"/> 我有話要說發起數:[共0次] <input checked="" type="checkbox"/> 協助叫修.	 學習成效查詢  學習成效查詢  學習問卷訪問查詢  直接進查詢
台北縣	<input checked="" type="checkbox"/>	林同學	<input checked="" type="checkbox"/> 學習成效填報管理: <input checked="" type="checkbox"/> 考試成績填報管理: <input checked="" type="checkbox"/> 訪問記錄填報 <input checked="" type="checkbox"/> 我有話要說發起數:[共0次] <input checked="" type="checkbox"/> 協助叫修.	  

李學生--學習成效歷史資料

[◀ 回上頁](#)

評量名稱	輔導員	填表日期
查看本卷 98學年度第1學期中考-學童在校成績填報	輔導員:王老師	填表日期:2009.11.02
查看本卷 97學年度第2學期中考-學童在校成績填報 (國小生專用)	輔導員:林... ...	填表日期:2009.05.18
查看本卷 97學年度第1學期末考-學童在校成績填報 (國小生專用)	輔導員:林... ...	填表日期:2009.01.20
查看本卷 97學年度第1學期學童學習成效填報	輔導員:林... ...	填表日期:2009.01.20
總筆數: 4		

點選「查看本卷」後跳出新視窗顯示該學童在校成績填報資料單



8 學生問卷紀錄查詢

點選「學生問卷紀錄查詢」可以查詢學童的所有學生問卷歷史資料列表

測試老師 大手牽小手 完成核對動作,如果您仍無法管理所屬學童,請跟縣市管理員聯絡!
學童人數: 6

縣市	輔導	學童姓名	作業區	查詢區
台北縣	<input checked="" type="checkbox"/>	123	<input checked="" type="checkbox"/> 學習成效填報管理: <input checked="" type="checkbox"/> 考試成績填報管理: <input checked="" type="checkbox"/> 訪問記錄填報 <input checked="" type="checkbox"/> 我有話要說發起數: [共 1 次] <input checked="" type="checkbox"/> 協助叫修.	
台北縣	<input checked="" type="checkbox"/>	周傑倫	<input checked="" type="checkbox"/> 學習成效填報管理: <input checked="" type="checkbox"/> 考試成績填報管理: <input checked="" type="checkbox"/> 訪問記錄填報 <input checked="" type="checkbox"/> 我有話要說發起數: [共 0 次] <input checked="" type="checkbox"/> 協助叫修.	學習成效填報管理: 學習成效查詢 學習問卷填報查詢 協助叫修查詢.
台北縣	<input checked="" type="checkbox"/>	林同學	<input checked="" type="checkbox"/> 學習成效填報管理: <input checked="" type="checkbox"/> 考試成績填報管理: <input checked="" type="checkbox"/> 訪問記錄填報 <input checked="" type="checkbox"/> 我有話要說發起數: [共 0 次] <input checked="" type="checkbox"/> 協助叫修.	

蘇 問卷調查歷史資料

[◀ 回上頁](#)

問卷名稱
查看本卷 網路使用能力(測試用)
查看本卷 資訊使用態度(測試用)
查看本卷 學習結果(測試用)
查看本卷 使用頻率(測試用)
查看本卷 對學習支援系統之評價(測試用)
查看本卷 電腦操作能力(測試用)

總筆數: 6

點選「查看本卷」後跳出新視窗顯示該學童問卷調查資料單

網路使用能力(測試用)

受測學童：縣立學甲國中 蘇

*1. 我能使用搜尋軟體進行資料檢索或查詢網站(例: Google、蕃薯藤、雅虎奇摩)


1.非常同意 2.同意 3.無意見 4.不同意 5.非常不同意

*2. 我能對研究主題利用網路搜尋後彙整成研究報告

1.非常同意 2.同意 3.無意見 4.不同意 5.非常不同意

9 維修進度查詢

點選「維修進度查詢」可以查詢學童的所有維修進度資料列表

 **測試老師** 大手牽小手 完成核對動作,如果您仍如法管理所屬學童,請跟縣市管理員聯絡!
學童人數: 6

縣市	輔導	學童姓名	作業區	查詢區
台北縣	<input checked="" type="checkbox"/>	123	<input checked="" type="checkbox"/> 學習成效填報管理: <input checked="" type="checkbox"/> 考試成績填報管理: <input checked="" type="checkbox"/> 訪問記錄填報 <input checked="" type="checkbox"/> 我有話要說發起數:[共1次] <input checked="" type="checkbox"/> 協助叫修.	   
台北縣	<input checked="" type="checkbox"/>	周傑倫	<input checked="" type="checkbox"/> 學習成效填報管理: <input checked="" type="checkbox"/> 考試成績填報管理: <input checked="" type="checkbox"/> 訪問記錄填報 <input checked="" type="checkbox"/> 我有話要說發起數:[共0次] <input checked="" type="checkbox"/> 協助叫修.	 學習成效查詢  學習成效查詢  學習問卷統計查詢  維修進度查詢.
台北縣	<input checked="" type="checkbox"/>	林同學	<input checked="" type="checkbox"/> 學習成效填報管理: <input checked="" type="checkbox"/> 考試成績填報管理: <input checked="" type="checkbox"/> 訪問記錄填報 <input checked="" type="checkbox"/> 我有話要說發起數:[共0次] <input checked="" type="checkbox"/> 協助叫修.	  

 線上叫修作業

 回上頁

叫修日期	時間	叫修類別	處理進度
1			

7 變更個人基本資料

1. 請點選左選單的「變更個人基本資料」功能，顯示變更個人基本管理單，各欄位可填寫以變更基本資料，最後按下「資料更新」確定更改資料

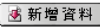
變更個人基本管理 我要變更密碼

隸屬縣市：*	<input type="text" value="台北縣"/>
身分別：*	<input type="text" value="在職教師"/>
身分證號：*	<input type="text" value="A123456789"/>
姓名：*	<input type="text" value="王老師"/>
性別：*	<input checked="" type="radio"/> 男 <input type="radio"/> 女
服務單位：*	<input type="text" value="014670"/> <input type="text" value="縣立大豐國小"/>
服務單位住址：	<input type="text" value="南投縣埔里鎮中山路三段5"/>
聯絡電話：	<input type="text" value="049"/> - <input type="text" value="2916"/>
行動電話：	<input type="text" value="0932"/>
E_Mail：	<input type="text" value="ntct.edu.tw"/>

8 資源—網站分享連結管理

1. 請點選左選單的「教育資源—網站分享連結管理」功能，顯示網站分享連結管理資訊

教育資源-網站分享連結管理

 新增資料

類別	網站名稱	網址
1		

總筆數:0

2. 點選「新增資料」可新增該網站分享連結資料，表格中紅色*為必填欄位，填選後按下「確定新增」以新增該網站分享連結資料

教育資源-網站分享連結管理

隸屬領域: * -請選擇-

網址: * http://不可少.

網站名稱: *

網站簡介:

公告人員名稱: * 台北縣/王老師

9 我有話要說—主題管理

1. 請點選左選單的「我有話要說—主題管理」功能，顯示我有話要說--主題管理討論區列表

若有留言，則可點選對外公佈或刪除來對留言進行管理。點選主題則可查看留言內容，或是回覆主題。

我有話要說--主題管理

關鍵字查詢:

對外公佈	主題	回應	縣市	發言人	點閱	最後留言	管理
<input type="checkbox"/>	test	0	台北縣		12	2009.12.04 14:32:24	<input type="button" value="刪除"/>
<input type="checkbox"/>	老師真好	2	台北縣		37	2009.12.04 02:27:20	<input type="button" value="刪除"/>

主題數: 2

<< 回主題討論區

發表人	內容
台南縣 蘇湘雯	標題: 謝謝學甲國中的老師和教育部
發表時間: 2008.12.12 12:00:16	我非常感謝政府的幫忙,這部電腦讓我學到很多東西,謝謝

相關網址:
相關檔案:

回應人	回應內容

填寫完表單內容後按下確定送出即可完成回覆留言，可點選預覽查看，或是點選放棄編輯回上頁。

有話要說

蘇湘雯 寫到：我非常, 政府的幫忙, 這部電腦讓我學到很多東西, 謝謝


發表人	謝樺青
主題	Re 謝謝學甲國中的老師和教育部
相關連結	<input type="text"/> http://不可省略.
內容	<div style="border: 1px solid gray; height: 100px; width: 100%;"></div>

加入內文表情符號



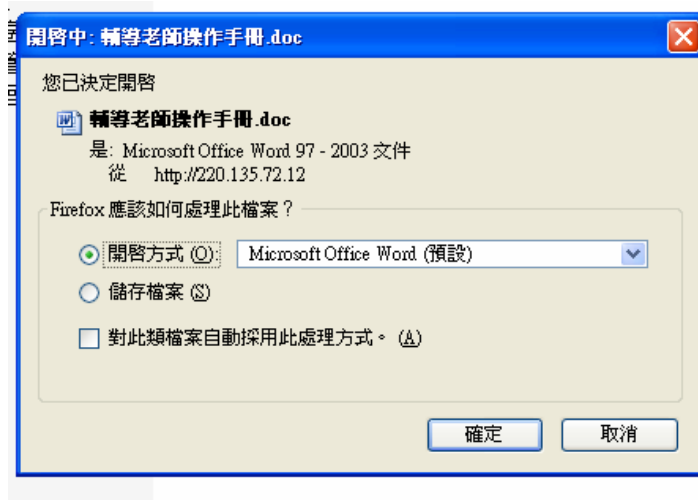
10 我有話要說—近期回覆管理

1. 請點選左選單的「我有話要說—近期回覆管理」功能，顯示近期回覆管理資訊列表



11 操作手冊下載

1. 請點選左選單的「操作手冊下載」功能後跳出下載頁面，可儲存下載手冊至電腦中



12 資料填報區

1. 請點選左選單的「資料填報區」功能，會顯示尚未填報的資訊列表，可點選填報名稱直接進行填報。

資料填報區					
尚未填報筆數： 1 筆.					
填報類別	就讀學校	姓名	填報名稱	開始日期	結止日期
考試成績	縣立學甲國中	蕭	98學年度第1學期中考-學童在校成績填報 (國中生專用)	2009.11.01	2009.12.31